osmo®

TERASŲ PRIEŽIŪRA

OPTIMALI APSAUGA
VALYMAS IR PRIEŽIŪRA
RENOVACIJA

MEDINIŲ TERASŲ PRIEŽIŪRA

Medinės terasos patiria nuolatinį aplinkos poveikį. Vasara - saulė, lietus, mikroorganizmai; žiema - sniegas, šaltis. Ilgainiui mediena gali papilkėti, pradėti skilinėti, pūti. Todėl svarbu šią lauko konstrukciją tinkamai prižiūrėti. Tai padaryti nėra sunku. Tereikia pasirinkti tinkamas priemones ir skirti šiek tiek laiko. Tinkamai prižiūrima mediena Jums tarnaus ilgus metus.

> PRADINĖ APSAUGA

Pasistatę naują terasą, Jūs turėtumėte nuspręsti ar paliksite medieną natūraliai pilkėti ir apsaugosite ją nuo drėgmės, pūvimo ir mikroorganizmų su skaidriu aliejumi, ar alyvuosite ją su pasirinkto atspalvio aliejumi ir papildomai apsaugosite ją nuo pilkėjimo.

Jei terasai naudota mediena labai sakinga, po sudėjimo palikite ją nedengtą kuriam laikui, kad ji „išsivėdintų“. Po to alyvuokite dviem sluoksniais su pasirinkto atspalvio OSMO terasų aliejumi. Denkite plonai, palei medienos raštą. Naudokite natūralaus plauko OSMO teptuką terasoms. Darbus atlikite esant geroms oro sąlygoms.

> PAVASARINĖ PRIEŽIŪRA

Praėjus žiemai, apžiūrėkite terasą, mediena gali turėti mechaninių pažeidimų. Galbūt reikalingas jos valymas ar peralyvavimas. Medines terasas galite nuvalyti su specialiu OSMO terasų valikliu. Koncentruotą priemonę maišykite su vandeniu 1:1 arba 1:25, priklausomai kokio stiprumo valymas reikalingas. Užpilkite paruoštą mišinį ant terasos ir valykite su OSMO šepečiu tereasų valymui. Nuvalę paviršių, leiskite jam pilnai išdžiūti. Jei matote, kad medienos atspalvis po žiemos nubluko - peralyvuokite vienu sluoksniu tos pačios spalvos aliejumi.

**PATARIMAS: jei Jūsų terasos mediena yra slidi, naudokite OSMO terasų aliejų Anti-Slip. Šio produkto sudėtyje yra mikrodalelių, kurios sukuria neslidų paviršių.*

> INTENSYVUS VALYMAS

Turite terasą, kuri ilgą laiką buvo neapsaugota ir yra pilka bei paveikta aplinkos veiksnių? Neskubėkite keisti medienos ar ieškoti kas ją nušveis. Yra priemonių galinčių padėti. Su OSMO medienos atnaujinimo geliu POWER GEL nesukiai nuvalysite išpilkėjusią medieną. Jums tereiks sušlapinti visą paviršių vandeniu, o tada paskleisti gelį su šepečiu. Leiskite priemonei sureaguoti su mediena 20-30 minučių. Tuo tarpu neleiskite paviršiui išdžiūti, pagal poreikį sudrėkinkite. Praėjus pusvalandžiui, gausiai pildami vandenį bei trindami šepečiu, nuvalykite nuo medienos paviršiaus susidariusį purvą. Švariai nuvalytą paviršių palikite džiūti. Vėliau (po 24-48 val.) sausą paviršių alyvuokite su pasirinkta OSMO terasų alyva.

**OSMO atnaujinantį gelį galite naudoti ir lauko baldams bei kitoms medinėms lauko konstrukcijoms.*

>SAMANŲ, DUMBLIŲ ŠALINIMAS

Jei sodo medines konstrukcijas supa gausi augmenija ar mediena tiesiog gauna per daug drėgmės, ant medienos paviršiaus gali atsirasti dublių ar samanų. Ši nepageidaujama augmenija ne tik negražiai atrodo ir padaro paviršių slidesniu, bet ir ilgainiui kenkia medienai. Todėl šią augmeniją reikėtų pašalinti kaip galima greičiau. Mes rekomenduojame naudoti OSMO sodo valiklį. Tai koncentruota priemonė. Koncentratą maišykite su vandeniu 1:1 arba 1:10, priklausomai kokio stiprumo valiklis Jums reikalingas. Paruoštą mišinį užtepkite teptuku ar užpurkškite purškikliu ant sausos medienos ir palikite sureaguoti (**nenuplaukite vandeniu!**). Po 24 val. priemonė panaikins nepageidaujamą augmeniją. Pagal poreikį galite pakartoti procedurą. Paviršių nuplaukite vandeniu tik tada jei ruošiatės jį alyvuoti. Ši priemonė taip pat tinka plastiko, akmens, betono paviršiams valyti.

KOMPOZITINIŲ TERASŲ PRIEŽIŪRA

Kompozito terasos dažniausiai pasirenkamos dėl to, kad po sumontavimo joms nereikia skirti daug dėmesio. Tačiau visai jų neprižiūrėti - nepavyks. Laikui bėgant atsiranda įvairių apnašų, dėmių, lentos praranda vientisą spalvą. Rekomenduojame kopozito terasas valyti bent du kartus per metus - prieš ir po terasų sezono. Atsiradusias apnašas bei dėmes pašalinti padės OSMO kopozito valiklis. Tai koncentruota priemonė. Maišykite ją su vandeniu 1:10 arba 1:20, priklausomai kokio stiprumo valiklis Jums reikalingas. Pirmiausia nuvalykite kompozitą sausai su šluota ar kietesniu šepečiu. Paskleiskite valiklio ir vandens mišinį ant paviršiaus ir leiskite sureaguoti 10 minučių. Po to nuvalykite viską šepečiu ir gausiai nuplaukite vandeniu.



RINKITĖS LAIKO PATIKRINTUS PRODUKTUS:

OSMO terasų aliejus

Tinka ne tik terasoms, bet ir kitoms medinėms lauko konstrukcijoms. Apdaila ir apsauga. Nedengta mediena dengiama 2 sluoksniais, atnaujinant - 1 sluoksniu. Išeiga: 1 l / 24 kv. m

Galimi atspalviai:


004 melsvųjų pociūgų

006 bangkirai

007 skaidrus, tikmedžio

009 maumedžio

010 termo medienos

013 garapa

014 masaranduba

016 bangkirai, tamsus

019 pilkas

021 brandinto ąžuolo

OSMO terasų aliejus ANTI-SLIP

Terasų aliejus sudėtyje turintis specialių dalelių neslidžiam paviršiui suformuoti. Galima dengti tik kaip antrą sluoksnį. Suformuoja apsauginę plėvelę. Itin patvari danga. Išeiga: 1 l / 24 kv. m

OSMO medinių terasų valiklis

Tinka valyti visas medines terasas taip pat pertvaras, tvoras, medinius sodo baldus. Koncentruota priemonė, maišoma vandeniu 1:1 arba 1:25.
Išeiga: 1 l / 30-100 kv. m

OSMO sodo valiklis

Idealiai tinka norint pašalinti samanas, palėsį ar dumblius nuo medienos. Taip pat tinka plastikiniams, akmens bei betono paviršiams. Silpno kvapo, saugo nuo pakartotinio augmenijos atsiradimo. Koncentruota priemonė, maišoma vandeniu 1:1 arba 1:10.
Išeiga: 1 l / 30-100 kv. m

OSMO kompozito valiklis

Specialiai sukurta priemonė kompozitinėms terasoms valyti. Taip pat tinka ir kitoms plastikinėms lauko konstrukcijoms. Koncentruota priemonė, maišoma vandeniu 1:10 arba 1:20.
Išeiga: 1 l / 10-50 kv. m

OSMO medienos atnaujinimo gelis POWER GEL

Tinka visiems mediniams lauko paviršiams. Atkuria natūralią medienos spalvą. Produktas bekvapis, bioskaidus.
Išeiga: 1 l / 10-20 kv. m

**2,5 l pakuotėje pridedamas valymo šepetys su renkena.*

Rinkinys sodo baldų atnaujinimui

Visos reikalingos priemonės lengvam lauko baldų atnaujinimui vienoje vietoje. Rinkinį sudaro: medienos atnaujinimo gelis POWER GEL (0,5 l), purškiamas aliejus TEAK OIL (400 ml), šepetys valymui, natūralaus plauko teptukas (50 mm), kempinėlė.

ĮRANKIAI PATOGIAM IR LENGVAM DARBUI:

Teptukas alyvavimui, 150 mm pločio

Teptukas alyvavimui, 150 mm pločio



Teleskopinis kotas, ilgis 120-200 cm

Rinkinys terasų alyvavimui

MĖGAUKITĖS GRYNU ORU, GAMTOS VAIZDAIS IR NATŪRALIA MEDIENA

© 2019 UAB „Osmo Lietuva“
Savanorių pr. 178A
Vilnius, LT- 03154
info@osmo.lt
www.osmo.lt

Sekite mus: osmolithuania

osmo®